

アナログ電源

アナログ調光電源

IDPA series

簡易アナログ調光電源
コンパクト30W (IDPA-30M2) をリリース



簡易アナログパルス調光電源

IDPA series

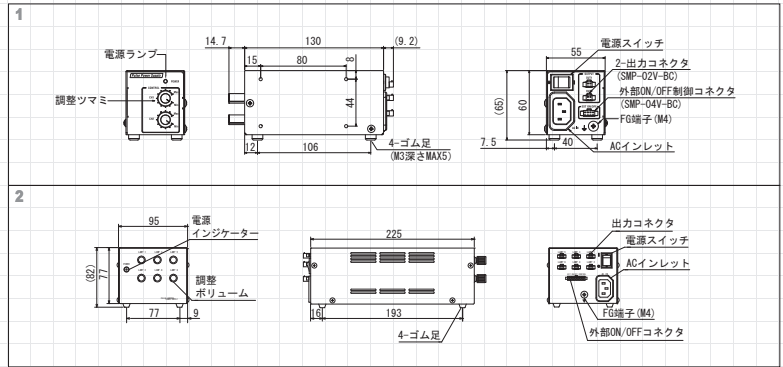
簡易的なアナログ調光電源



- ・ON/OFF制御端子を標準装備しています。
- ・AC100~240Vに対応しています。
(標準付属の電源ケーブルはAC100V用)
- ・約80kHz PWM制御で0~100%調光可能です。
(半固定ボリュームのHタイプもあります。)

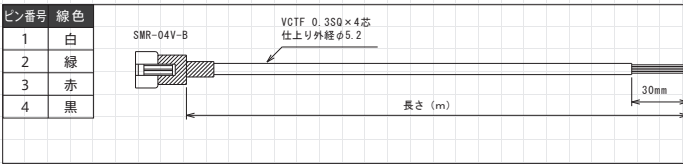
型式	IDPA-30M2	IDPA-50M6	IDPA-100M6
入力電圧	AC100~240V		
動作周波数	50/60Hz		
定格出力	DC12V		
容量	30W	50W	100W
CH数	2CH	6CH	6CH
調光方式	約80kHz PWM制御		
外部制御	外部ON/OFF		
外形図	1	2	

★上記型式はつまみ式ボリュームタイプです。ドライバーなどで調整していただく半固定ボリュームタイプもご用意しております。その場合の型式は末尾にHがつきます。
★外部制御ケーブルについてはP.78をご参照ください。



※Hタイプはボリューム形状が異なります。

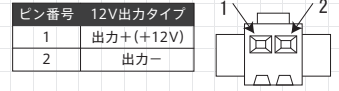
外部ON/OFF制御ケーブルIC-CB-D※(IDPA-30M2用)



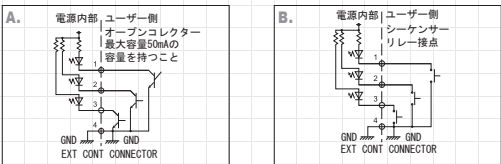
型式	長さ(m)
IC-CB-D1	1
IC-CB-D2	2
IC-CB-D3	3
IC-CB-D4	4
IC-CB-D5	5
IC-CB-D10	10

★上記以外の長さもご用意しております。★SMコネクタは日圧製です。

出力コネクタ SMP-02V-BC



外部ON/OFF接続例(IDPA-30M2)



- ・コネクタの1、2、3ピンから4ピンに向かって、10mA程度の電流が流れています。余裕をみて50mA程度の電流容量を持つオープンコレクター回路を使用してください。
- ・外部点灯制御コネクタの3、4ピンを短絡(ショート)保持状態にすると外部制御に切替わります。(接続されているLED照明は2チャンネルとも消灯します。)
- ・上記状態で1、4ピンを短絡している間LAMP1に接続されているLED照明が点灯します。同様に、2、4ピンを短絡している間LAMP2に接続されたLED照明が点灯します。(外部点灯制御の切替は2チャンネル同時に有効となります。)

電圧調光電源

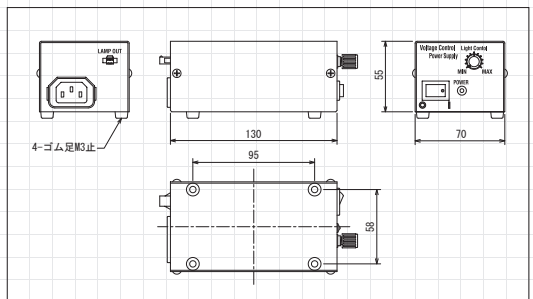
IWDV-10S-V

高速シャッターカメラ対応のアナログ調光電源



型式	IWDV-10S-V
入力電圧	AC100~240V
動作周波数	50/60Hz
定格出力	DC12V
容量	10W
CH数	1

・電圧そのものの可変で照明を調光しますので、超高速シャッターカメラや高速クロックのライセンサーカメラとLED照明をお使いになるときに有効です。



インテックス
ライン照明
リング照明
バー照明
透過照明
ドーム照明
同軸照明
特殊照明
電源
オプション