

OPTIONAL PARTS

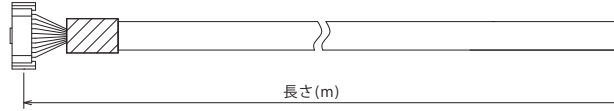
外部制御ケーブル

ON/OFFケーブル・出力制御ケーブル / IC-MIL-10 series

適用電源 (外部ON/OFF) : IMC series

ピン番号	線色	ドットマーク	ドット色	ピン番号	線色	ドットマーク	ドット色
1	橙	■	黒	6	若草	■	赤
2	橙	■	赤	7	灰	■	黒
3	黄	■	黒	8	灰	■	赤
4	黄	■	赤	9	白	■	黒
5	若草	■	黒	10	白	■	赤

芯線イメージ



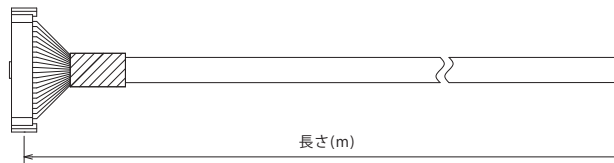
型式	長さ(m)
IC-MIL-10-1	1
IC-MIL-10-2	2
IC-MIL-10-3	3
IC-MIL-10-5	5
IC-MIL-10-10	10

ON/OFFケーブル・出力制御ケーブル / IC-MIL-20 series

適用電源 (外部ON/OFF) : IWDV-100S-24、IWDV-300S-24、IWDV(S)-48 series、IDGB series (IDGB-30M2除く)、
IDCA series、IJS series
(外部出力制御) : IWDV-100S-24、IWDV-300S-24、IWDV(S)-48 series

ピン番号	線色	ドットマーク	ドット色	ピン番号	線色	ドットマーク	ドット色
1	橙	■	黒	11	橙	■	黒
2	橙	■	赤	12	橙	■	赤
3	黄	■	黒	13	黄	■	黒
4	黄	■	赤	14	黄	■	赤
5	若草	■	黒	15	若草	■	黒
6	若草	■	赤	16	若草	■	赤
7	灰	■	黒	17	灰	■	黒
8	灰	■	赤	18	灰	■	赤
9	白	■	黒	19	白	■	黒
10	白	■	赤	20	白	■	赤

芯線イメージ



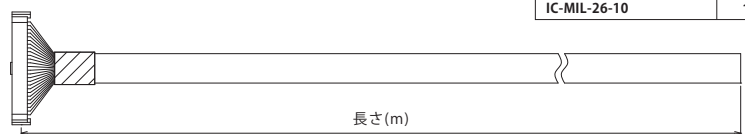
型式	長さ(m)
IC-MIL-20-1	1
IC-MIL-20-2	2
IC-MIL-20-3	3
IC-MIL-20-5	5
IC-MIL-20-10	10

出力制御ケーブル (VI/PI用) / IC-MIL-26 series

適用電源 (外部ON/OFF) : IWDV-240M2-24、IWDV-600M2-24、IDGB-30M2 series、IDGB-PG series
(外部出力制御) : IWDV-240M2-24、IWDV-600M2-24、IDGB series、IDCA series

ピン番号	線色	ドットマーク	ドット色	ピン番号	線色	ドットマーク	ドット色	ピン番号	線色	ドットマーク	ドット色
1	橙	■	黒	11	橙	■	黒	21	橙	■	黒
2	橙	■	赤	12	橙	■	赤	22	橙	■	赤
3	黄	■	黒	13	黄	■	黒	23	黄	■	黒
4	黄	■	赤	14	黄	■	赤	24	黄	■	赤
5	若草	■	黒	15	若草	■	黒	25	若草	■	黒
6	若草	■	赤	16	若草	■	赤	26	若草	■	赤
7	灰	■	黒	17	灰	■	黒	芯線イメージ			
8	灰	■	赤	18	灰	■	赤	芯線イメージ			
9	白	■	黒	19	白	■	黒	芯線イメージ			
10	白	■	赤	20	白	■	赤	芯線イメージ			

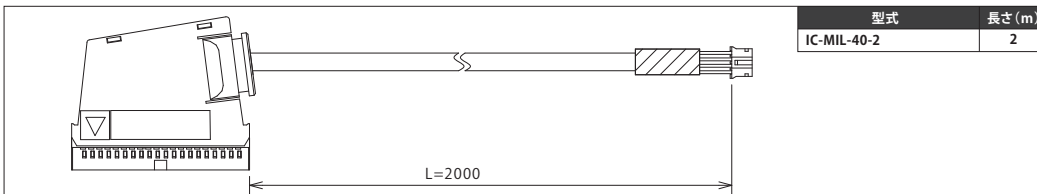
芯線イメージ



型式	長さ(m)
IC-MIL-26-1	1
IC-MIL-26-2	2
IC-MIL-26-3	3
IC-MIL-26-5	5
IC-MIL-26-10	10

IFBU-SET専用接続ケーブル / IC-MIL-40 series

適用機器ユニット: IFBU-SET (センサーモード)



適用機器ユニット: IFBU-SET (I/Oモード)

